




По пътя крачи дете

Учебна презентация за безопасно
предвижване на децата в реална
пътна обстановка, чрез личен
пример на родителите за поведение
на пътя

Основна сграда „Иглика“



ДВИЖЕНИЕ НА УЛИЦАТА



Да си припомним:



Личният пример, който родителите дават като участници в движението, е първият и много важен модел на поведение, който децата усвояват. Детето ще се научи да мисли, да действа и да взема решения като участник в движението само в практически упражнения.

I възрастова група „Калинка“



Коланите спасяват



*Преди да пресечете, спрете на бордюра.
Първо се огледайте наляво и ако няма превозно
средство, преминете до средата на улицата.
Там спрете за малко, огледайте се надясно и
премините, ако не идва превозно средство!
Пресичането на пешеходна пътека не
винаги е безопасно! Внимавайте!*




Правила на пресичане




1





2



3



4





1



2



II група „Сладури“



Коланите спасяват




Коланите спасяват







III ПГ „Усмивка“




IV ПГ „Смехорани“



БЕЗОПАСНОСТ НА ДВИЖЕНИЕТО

ЗНАМ КАК СЕ ПРЕСИЧА УЛИЦА



Правила на пресичане



1



2



3



4



Правила на пресичане



Правила на пресичане





Защо искаме да осъществим идеята си?

За да подобрим транспортната си култура

За да бъдем отговорни и знаещи

За да бъдем в безопасност

За да научим по-малките от нас на правилата за движение



Какво искаме да направим?



Да помислим за нашата безопасност

Да обърнем внимание на нашето поведение на улицата

Да обърнем внимание на поведението на всички участници в пътното движение

Да разпространим идеите си

Да научим по-малките и нашите съученици на правилата за движение

Да насочим вниманието на обществеността





**Спазвай пътните правила!
Спаси човешки живот!**

